



Organização Social de Saúde Pirangi
O.S.S. PIRANGI

ASSOCIAÇÃO BENEFICENTE DE PIRANGI
O.S.S ORGANIZAÇÃO SOCIAL DE SAÚDE PIRANGI
Avenida Deputado Dante Delmanto, N.º 2.227 – CEP: 18608-393
Fone/Fax: (14) 3440-1400 – Botucatu – SP
e-mail: assistentediretoria.botucatu@osspirangi.org.br

PRESTAÇÃO DE CONTAS ASSISTENCIAL, QUALITATIVO E QUANTITATIVO

BOTUCATU: Contrato 343/2018
3º Quadrimestre de 2022

**GERENCIAMENTO, APOIO E
OPERACIONALIZAÇÃO DA SAÚDE
DE BOTUCATU**

ASSOCIAÇÃO BENEFICENTE DE PIRANGI
DIEGO WINCK
Gestão Estratégica de Qualidade



ASSOCIAÇÃO BENEFICENTE DE PIRANGI
O.S.S ORGANIZAÇÃO SOCIAL DE SAÚDE PIRANGI

Inscrição no CNPJ. N.º 51.804.771/0001-72

Reconhecida de Utilidade Pública Municipal n.º 933/84 – Federal n.º 14.308/93-81

PRESTAÇÃO DE CONTAS ASSITENCIAL, QUALITATIVO E QUANTITATIVO

CONTRATO DE GESTÃO 343/2018

GERENCIAMENTO, APOIO E OPERACIONALIZAÇÃO DA SAÚDE DE BOTUCATU

ASSOCIAÇÃO BENEFICENTE DE PIRANGI

JOÃO GONÇALVES DE SARRO

DIRETOR EXECUTIVO

Daniela Cristina de Silva
En.º COREN - SP 107922
Coord. Serviços de Saúde
OSS Pirangi



ASSOCIAÇÃO BENEFICENTE DE PIRANGI
O.S.S ORGANIZAÇÃO SOCIAL DE SAÚDE PIRANGI

Inscrição no CNPJ. N.º 51.804.771/0001-72

Reconhecida de Utilidade Pública Municipal n° 933/84 – Federal n° 14.308/93-81

CONTRATO DE GESTÃO – 343/2018

REFERÊNCIA SETEMBRO A DEZEMBRO DE 2022

ENCERRAMENTO DO 3º QUADRIMENTE

DO LEVANTAMENTO DE DADOS DE PRODUÇÃO

Considerando que está pactuado no Contrato (343/2018) que a prestação de contas, no que tange aos resultados assistências, deva ser feita pautada em indicadores pré-estabelecidos, assim como, estão orientadas as fontes de dados a ser utilizadas, sendo em sua maioria o site do SISAB (Sistema de Informação em Saúde para a Atenção Básica), sistema este do Ministério da Saúde;

Considerando que o Município de Botucatu utiliza para o lançamento dos dados de atendimentos, procedimentos, entre outros, o Sistema de Informações CRESCER®, em todas as Unidades Básicas de Saúde, por meio do qual também é feito os lançamentos de dados no Prontuário Eletrônico do Cidadão (PEC e-SUS);

Apresentaremos os dados de produção de forma comparada nos diversos Sistemas, de modo a observar quaisquer inconsistências.



METAS E INDICADORES A SEREM CUMPRIDAS PELAS EQUIPES E SERVIÇOS

1) Média de atendimento de médico e enfermeiros por habitante

Meta Alcançada. A média dos atendimentos de médico e enfermeiros por habitante foi **atingida por 85% das equipes.**

2) Razão de coleta de material citopatológico de útero

Meta alcançada. A pactuação foi **alcançada por 55% das equipes.** Estamos organizando as equipes para a retomada das ações programáticas, as quais foram interrompidas pela pandemia de COVID-19.

3) Cobertura da Primeira Consulta Odontológica Programática

Meta não alcançada. A pactuação foi **alcançada por 37,50% das equipes.** Ressaltamos que estava em vigência medidas provisórias para o acesso aos serviços de odontologia, considerando o alto risco de contaminação por COVID-19, sendo reduzido agendado apenas 02 usuários por período, impactando negativamente nas condições para o alcance da meta. Cabe ressaltar que as equipes de saúde bucal tiveram os atendimentos reduzidos, por recomendação da coordenação municipal de saúde, considerando que os procedimentos odontológicos são geradores de aerossóis, potencialmente ampliando a contaminação de COVID-19, sendo realizados somente atendimentos de urgência.

4) Percentual de Serviços Ofertados em Saúde Bucal

Meta alcançada. A pactuação foi **alcançada por 100% das equipes.**

5) Razão entre tratamentos concluídos e primeiras consultas odontológicas programáticas

Meta alcançada. A pactuação foi **alcançada por 100% das equipes de saúde bucal.**



6) Média de atendimento a recém-nascidos na primeira semana de vida realizados por médicos e enfermeiros

Meta não atingida. Resultado alcançado por: **10%**.

É importante destacar a dificuldade para obter os dados de RN pela OSS Pirangi, fato que dificulta a gestão de processos de trabalho das equipes mediante busca ativa;

Outra questão relevante é que diante dos dados dos bebês, as devolutivas das equipes nos mostram muitas famílias não estão cadastradas na Unidade ou realizaram o PN no serviço particular;

Assim sendo, a despeito da responsabilidade por toda a área de abrangência, bem como do processo de trabalho marcado pelo acolhimento e vigilância em saúde, é fato que o direcionamento da política de cadastramento para a revisão de usuários não adscritos no território e a falta de cobertura de ACS são importantes aspectos a serem considerados para a aumentar a resolutividade das equipes.

Realizamos trabalho de matriciamento em gestão assistencial com todas as equipes, inclusive por se tratar de grupo prioritário pertencente aos indicadores do PREVINE BRASIL, de modo a orientar a todos sobre acesso, manipulação e gestão dos relatórios de acompanhamento do

E-SUS PEC, bem como da organização de fluxos de atendimento e protocolos de cuidado.

7) Percentual de Serviços Ofertado pela Equipe de Atenção Básica

Meta Alcançada. A pactuação foi alcançada por **100%** das equipes.

8) Índice de atendimentos realizados pelo Núcleo de Apoio à Saúde da Família

Meta Alcançada. A pactuação foi alcançada por **100%** das equipes.

9) Média de atendimentos individuais realizados por profissional NASF

Meta Alcançada. A pactuação foi alcançada por **100%** das equipes.



10) Média de atendimentos individuais domiciliares realizados por profissional NASF

Meta não atingida. A pactuação foi alcançada em 29%.

11) Média de atendimentos compartilhados realizados por profissional NASF

Meta Alcançada. A pactuação foi alcançada por 100% das equipes.

12) Média de atendimentos em grupo realizados por profissional NASF

Meta atingida. A pactuação foi alcançada em 38%

13) Número de Visita de Agentes Comunitários de Saúde (ACS)

Meta não atingida.

A despeito do número de profissionais estar abaixo no previsto para as equipes, os ACS em atividade estão colaborando imensamente para o ajuste dos cadastros das famílias priorizadas pelo no Programa PREVINE BRASIL, o qual determinará o financiamento da Atenção Primária.

14) Proporção de Vacinas Seleccionadas do Calendário Nacional de Vacinas para crianças < 2 anos (Pentavalente (3ª dose), Pneumocócica 1-Valente (2ª dose), Poliomielite (3ª dose) e Tríplice Viral (1ª dose) – Cobertura Vacinal Preconizada.

Atenção: Resultados do Município de Botucatu como um todo. Não foi possível acessar os dados de cobertura por equipe, conforme descrito anteriormente.

Meta não atingida. Meta atingida em 25% das vacinas estipuladas.

Observa-se no país e no mundo redução expressiva das coberturas vacinais. Estamos operando para ampliar a oferta e checagem das carteiras de vacinação em todos os atendimentos, bem como a realização da busca ativa de faltosos. Acreditamos que a parceria com as escolas irá colaborar para a retomada da cobertura de vacinas em níveis de segurança desejados.



ASSOCIAÇÃO BENEFICENTE DE PIRANGI
O.S.S ORGANIZAÇÃO SOCIAL DE SAÚDE PIRANGI

Inscrição no CNPJ. N.º 51.804.771/0001-72

Reconhecida de Utilidade Pública Municipal nº 933/84 – Federal nº 14.308/93-81

15) Número de Casos Novos de Sífilis Congênita em menores de 1 ano.

	Meta Alcançada.
ANUAL	Número total de notificações = 2

16) Razão de exames de Mamografia de rastreamento realizados em mulheres de 50 a 69 anos na população residente de determinado local e população na mesma faixa etária

	Meta Não Alcançada.
ANUAL	Meta parcial atingida em 100% das equipes.

17) Proporção de gravidez na adolescência entre as faixas etárias de 10 a 19 anos

	Meta parcial atingida – 14,19
ANUAL	

18) Taxa de Mortalidade Infantil

	Meta não atingida/ EM ANDAMENTO
ANUAL	Resultado parcial atingida – 12,75.

19) Taxa de Mortalidade Materna

	Meta Atingida.
ANUAL	nenhum óbito registrado.



20) Cobertura de acompanhamento das condicionalidades de saúde do Programa de Bolsa Família – 2ª Vigência 2018

ANUAL	Meta Atingida em 92,30%
-------	--------------------------------

21) Indicadores do SAMU

ANUAL	Meta Atingida em 100%
-------	------------------------------

22) Indicadores para o CAPS I – Centro de Atenção Psicossocial Tipo I

ANUAL	Meta Atingida em 100%
-------	------------------------------

23) Serviço de Residência Terapêutica (SRT)

ANUAL	Meta Atingida em 100%
-------	------------------------------

24) CEREST (Centro de Referência em Saúde do Trabalhador)

ANUAL	Meta Atingida em 100%
-------	------------------------------

25) Visitas Domiciliares Médico, Enfermeiros, Auxiliares e Técnicos de Enfermagem

	<p>Meta não atingida.</p> <p>Médicos = 30%</p> <p>Enfermeiros = 57,50%</p> <p>Aux. Enfermagem = 32,50%</p> <p>Diante o contexto da Pandemia de COVID-19, desde o início de 2021 está sendo estimulado o atendimento domiciliar de modo a oferecer acesso aos pacientes idosos em situação de isolamento social. Inicialmente elencamos como prioridade realizar atendimentos os pacientes acamados e com redução de mobilidade, bem como os usuários portadores de Condições Crônicas.</p> <p>Com a implementação da vacinação da COVID-19 também esperamos atingir a meta de atendimento domiciliar.</p>
--	---



ASSOCIAÇÃO BENEFICENTE DE PIRANGI
O.S.S ORGANIZAÇÃO SOCIAL DE SAÚDE PIRANGI

Inscrição no CNPJ. N.º 51.804.771/0001-72

Reconhecida de Utilidade Pública Municipal nº 933/84 – Federal nº 14.308/93-81

26) Atividade Coletiva Médico, Enfermeiros, Auxiliares e Técnicos de Enfermagem

Meta não atingida.

Médicos = 5%

Enfermeiros = 10%

Aux. Enfermagem = 0%

As atividades coletivas estiveram suspensas durante o período avaliado.
As porcentagens apresentadas foram relacionadas às ações contra COVID-19 em pacientes sintomáticos.

27) Cadastro no CNES do último mês atualizado

Meta Atingida em 100%



Secretaria Municipal de Saúde

Rua Major Matheus, 07 - Vila dos Lavradores - CEP. 18.609-083

Fone: Atendimento ao público (14) 3811 1100/ E-mail: saude@botucatu.sp.gov.br

ANEXO III - RELATÓRIO DE AVALIAÇÃO
Avaliação de Cumprimento das metas O.S.S. Pirangi
PERÍODO: SETEMBRO A DEZEMBRO DE 2022 - 3º QUADRIMESTRE DE 2022

INDICADOR	Meta /Parâmetro	Resultado - 3º Quadrimestre/22	RANKING DE PONTUAÇÃO	Meta atingida (%)
1 Média de atendimento de médicos e enfermeiros por habitante	0,15 consultas/habitantes/mês	85,00%	100	121,43%
2 Razão de coleta de material citopatológico de útero	0,025 exame/população/mês	55,00%	0	78,57%
3 Cobertura de primeira consulta odontológica programática	1,25% atendimento de primeira consulta odontológica programática/mês	37,50%	0	53,57%
4 Percentual de serviços ofertados em saúde bucal	70%	100,00%	100	142,86%
5 Razão entre tratamentos concluídos e primeiras consultas odontológicas programáticas	0,5 - 1,0 tratamento concluído/mês	100,00%	100	142,86%
6 Média de atendimento a recém-nascidos na primeira semana de vida realizados por médicos e enfermeiros	1,0 atendimento/recém-nascido, exclusivamente na primeira semana de vida.	10,00%	0	10,00%



PREFEITURA
BOTUCATU
TRANSPARENCIA, DIGNIDADE E TRABALHO

Secretaria Municipal de Saúde

Rua Major Motheus, 07. Vila dos Lavradores - CEP. 18.609-083

Fone: Atendimento ao público (14) 3811 1100/ E-mail: saude@botucatu.sp.gov.br

7	Percentual de serviços ofertados pela equipe de Atenção Básica	70%	100%	100	142,86%
8	Índice de atendimentos realizados pelo núcleo de apoio à Saúde da Família (NASF) (≥ 1,0)	50 atendimentos individuais específicos/profissional/mês.	100%	100	515,00%
		12 atendimentos domiciliares/profissional/mês.			
		12 atendimentos compartilhados/profissional/mês.			
9	Média de Atendimentos individuais realizados por profissional NASF	08 atendimentos em grupo/profissional/mês.	100%	100	180,00%
		50 atendimentos individuais específicos/profissional/mês.			
10	Média de atendimentos domiciliares registrados por profissionais do NASF	12 atendimentos domiciliares/profissional/mês	29,00%	0	29
11	Média de atendimento compartilhado realizado por profissional do NASF	12 atendimentos compartilhados/profissional/mês.	100%	100	415,00%
12	Média de atendimento em grupo realizado por profissional do NASF	08 atendimentos em grupo/profissional/mês.	38%	0	38
13	Número de Visitas Agentes Comunitários de Saúde	100 % visitas aos cadastrados na micro área	0,00%	N.D.N	N.D.N



Secretaria Municipal de Saúde
 Rua Major Motheus, 07 - Vila dos Lavradores - CEP. 18.609-083
 Fone: Atendimento ao público (14) 3811 1100/ E-mail: saude@botucatu.sp.gov.br

14	Indicador 4 SISPACTO 2018 - Vacinação	≥95%	25,00%	0	25
15	Indicador 8 SISPACTO 2018: Número de casos novos de sífilis congênita	10	100,00%	100	100
16	Indicador 12 SISPACTO 2018: Razão de exames de Mamo	0,5 (razão) anual	100,00%	100	100
17	Indicador 14 SISPACTO 2018 Proporção de gravidez na adolescência	14,73% anual	14,19%	100	100
18	Indicador 15 SISPACTO 2018 - Taxa de Mortalidade Infantil	12,75/1.000	12,75%	100	ANUAL
19	Indicador 16 SISPACTO 2018 - Taxa de Mortalidade materna	01 para o município	0	100	100
20	Indicador 18 SISPACTO 2018 – Cobertura de acompanhamento das condicionalidades de saúde do Programa Bolsa Família	80%	93%	100	116%
21	Indicadores para o SAMU	100% das ações preconizadas pelo MS	100,00%	100	100



Secretaria Municipal de Saúde

Rua Major Mathews, 07- Vila dos Lavadores - CEP: 18.609-083

Fone: Atendimento ao público (14) 3811 1100/ E-mail: saude@botucatu.sp.gov.br

22	Indicadores para o CAPS I	100% das ações preconizadas pelo MS	100%	100	100,00%
23	Residências Terapêuticas	3	100%	100	100,00%
24	CEREST	100% das ações preconizadas pelo MS	100%	100	100,00%
25	Visitas domiciliares médicos, enfermeiros, auxiliares e técnicos de enfermagem	30,00%	0		30,00%
		57,50%			57,50%
		32,50%			32,50%
26	Atividades educativas em grupo com a comunidade	0%	0		0%
		45,00%			45,00%
		0%			0%
27	Cadastro no CNES atualizado	mensal	100%	100	100
Total			#VALORI	1800	

Indicador 13: N° VD ACS -

Indicador 20: PBF - N/A - (semestral)

Total 2700 pontos- excluindo 2 indicadores (13 e 20) - 2500 pontos

Realizados 1800 pontos

72%

Resultado: 72%

Indicador 1

Média de atendimento de médicos e
enfermeiros por habitante



Secretaria Municipal de Saúde
 Rua Major Mathias, 07 - Vila dos Lavadores - CEP. 18.609-093
 Fone: Atendimento ao Público (14) 3311-1100 / E-mail: saude@botucatu.sp.gov.br

Média de atendimentos de médicos e enfermeiros por habitante

Indicador 1 - 0,15

NOME UNIDADE	NOME EQUIPE	set/22	out/22	nov/22	dez/22	Q3
USF CAIMÃ	CORAL	0,34	0,44	0,37	0,50	0,41
USF CÉSAR NETO	AMARELA	0,33	0,40	0,36	0,37	0,37
USF COHAB IV	CARAMELO - CACHOEIRINHA	1,81	1,68	1,39	1,49	1,59
USF COHAB IV	PÚRPURA	0,24	0,13	0,20	0,25	0,21
USF COMERCÍARIOS	ANIL	0,29	0,25	0,29	0,36	0,30
USF COMERCÍARIOS	LILÁS	0,14	0,13	0,16	0,17	0,15
USF IOLANDA	TERRACOTA	0,95	0,42	0,47	0,52	0,59
USF IOLANDA	VERDE	0,05	0,07	0,08	0,07	0,07
USF PEABIRU	BEGE	0,31	0,30	0,30	0,20	0,28
USF PEABIRU	PINK	0,17	0,16	0,14	0,18	0,16
USF JD. AEROPORTO	AZUL	0,11	0,11	0,11	0,09	0,11
USF JD. AEROPORTO	ROXA	0,27	0,19	0,19	0,22	0,22
USF PQ. MARAJOARA	VERMELHA	0,21	0,16	0,17	0,17	0,18
USF REAL PARK	SALMÃO	0,19	0,15	0,17	0,16	0,17
USF RUBIÃO JÚNIOR	LARANJA	0,31	0,19	0,31	0,24	0,26
USF RUBIÃO JÚNIOR	PRATA	0,28	0,34	0,32	0,34	0,32
USF RUBIÃO JÚNIOR	VIOLETA CAIMÃ	0,26	0,22	0,16	0,26	0,23
USF SANTA ELISA	ROSA	0,33	0,26	0,27	0,27	0,28
USF SANTA MARIA	MARSALA	0,37	0,19	0,20	0,17	0,23
USF VITORIANA	BRANCA	0,34	0,30	0,36	0,31	0,33
% EQUIPES QUE ATINGIRAM A META		85,00%	80,00%	90,00%	90,00%	85,00%
CUMPRIU META		SIM	SIM	SIM	SIM	SIM

Indicador 2

Razão de coleta de material
citopatológico de útero



Secretaria Municipal de Saúde

Rua Major Marheus, 07 - Vila dos Lavandeiros - CEP. 18.609-083

Fone: Atendimento ao público (11) 3511 1100/ E-mail: smd@botucatu.sp.gov.br

Razão de coleta de Papanicolau

Indicador 2 - 0,025

NOME UNIDADE	NOME EQUIPE	set/22	out/22	nov/22	dez/22	Q3
USF CAIMÃ	CORAL	0,003	0,023	0,030	0,047	0,026
USF CÉSAR NETO	AMARELA	0,064	0,047	0,042	0,029	0,046
USF COHAB IV	CARAMELO - CACHOEIRINHA	0,068	0,119	0,034	0,083	0,076
USF COHAB IV	PÚRP/CACH	0,017	0,018	0,005	0,016	0,014
USF COMERCÍARIOS	ANIL	0,035	0,020	0,024	0,023	0,026
USF COMERCÍARIOS	LILÁS	0,021	0,011	0,015	0,011	0,015
USF IOLANDA	TERRACOTA	0,097	0,078	0,075	0,066	0,079
USF IOLANDA	VERDE	0,007	0,025	0,007	0,007	0,012
USF PEABIRU	BEGE	0,082	0,033	0,078	0,078	0,068
USF PEABIRU	PINK	0,035	0,035	0,035	0,035	0,035
USF JD. AEROPORTO	AZUL	0,005	0,009	0,009	0,012	0,009
USF JD. AEROPORTO	ROXA	0,013	0,011	0,014	0,029	0,017
USF PQ. MARAJOARA	VERMELHA	0,015	0,024	0,015	0,011	0,016
USF REAL PARK	SALMÃO	0,038	0,011	0,014	0,024	0,022
USF RUBIÃO JÚNIOR	LARANJA	0,047	0,027	0,028	0,028	0,033
USF RUBIÃO JÚNIOR	PRATA	0,021	0,022	0,043	0,037	0,031
USF RUBIÃO JÚNIOR	VIOLETA CAIMÃ	0,032	0,031	0,031	0,031	0,031
USF SANTA ELISA	ROSA	0,017	0,018	0,027	0,011	0,018
USF SANTA MARIA	MARSALA	0,027	0,029	0,023	0,011	0,023
USF VITORIANA	BRANCA	0,037	0,060	0,040	0,006	0,036
% EQUIPES QUE ATINGIRAM A META		55,00%	50,00%	55,00%	50,00%	55,00%
CUMPRIU META		NÃO	NÃO	NÃO	NÃO	NÃO

Indicador 3

Cobertura de primeira consulta
odontológica programática



Secretaria Municipal de Saúde

Rua Major Mathews, 07 Vila dos Lavradores CEP 18.609-083

Fone: Atendimento ao cidadão (11) 3511 1100/ E-mail: smat@botucatu.sp.gov.br

Cobertura 1ª Consulta Odontol

Indicador 3 - 1,25

NOME UNIDADE	NOME EQUIPE	set/22	out/22	nov/22	dez/22	Q3
USF CAIMÃ	CORAL	1,27	1,48	1,66	1,10	1,38
USF CÉSAR NETO	AMARELA	2,22	3,08	1,55	1,40	2,06
USF COHAB IV	CARAMELO - CACHOEIRINHA	6,72	4,33	3,12	0,33	3,63
USF COHAB IV	PÚRPURA	0,87	0,67	0,49	0,17	0,55
USF COMERCÍARIOS	ANIL	n	n	n	n	n
USF COMERCÍARIOS	LILÁS	1,32	1,39	1,49	1,42	1,41
USF IOLANDA	TERRACOTA	1,37	1,68	1,85	0,35	1,31
USF IOLANDA	VERDE	0,19	0,20	0,33	0,07	0,20
USF PEABIRU	BEGE	1,51	1,01	1,02	0,68	1,06
USF PEABIRU	PINK	0,34	0,23	0,08	0,61	0,32
USF JD. AEROPORTO	AZUL	1,19	0,66	0,64	0,78	0,82
USF JD. AEROPORTO	ROXA	n	n	n	n	n
USF PQ. MARAJOARA	VERMELHA	0,92	0,68	0,62	0,89	0,78
USF REAL PARK	SALMÃO	n	n	n	n	n
USF RUBIÃO JÚNIOR	LARANJA	1,31	0,56	1,48	0,84	1,05
USF RUBIÃO JÚNIOR	PRATA	1,55	2,17	2,38	2,31	2,10
USF RUBIÃO JÚNIOR	VIOLETA CAIMÃ	n	n	n	n	n
USF SANTA ELISA	ROSA	0,84	0,40	1,13	0,43	0,70
USF SANTA MARIA	MARSALA	0,73	0,53	0,79	0,43	0,62
USF VITORIANA	BRANCA	1,42	0,86	1,01	1,01	1,08
% EQUIPES QUE ATINGIRAM A META		62,50%	37,50%	43,75%	18,75%	37,50%
CUMPRIU META		NÃO	NÃO	NÃO	NÃO	NÃO

Meta total cumpriu 75 % no quadrimestre

Indicador 4

Número de procedimientos odontológicos



Secretaria Municipal de Saúde

Rua Major Mathews, 07- Vila dos Lavradores CEP. 18.609-083

Fone: Atendimento ao público (41) 3811 1100/ E-mail: smide@botucatu.sp.gov.br

Percentual de serviços ofertados pela equipe de Saúde Bucal

indicador 4 - 70 %

NOME UNIDADE	NOME EQUIPE	set/22	out/22	nov/22	dez/22	Q3
USF CAIMÃ	CORAL	100	100	100	100	100
USF CÉSAR NETO	AMARELA	100	100	100	72	93
USF COHAB IV	CARAMELO - CACHOEIRINHA	100	100	100	36	84
USF COHAB IV	PÚRPURA	100	100	100	100	100
USF COMERCÍARIOS	ANIL	n	n	n	n	n
USF COMERCÍARIOS	LILÁS	100	100	100	100	100
USF IOLANDA	VERDE	100	100	100	100	100
USF PEABIRU	BEGE	100	100	100	100	100
USF PEABIRU	PINK	100	100	100	100	100
USF JD. AEROPORTO	AZUL	100	100	100	100	100
USF JD. AEROPORTO	ROXA	n	n	n	n	n
USF PQ. MARAJOARA	VERMELHA	100	100	100	100	100
USF REAL PARK	SALMÃO	n	n	n	n	n
USF RUBIÃO JÚNIOR	LARANJA	100	100	100	100	100
USF RUBIÃO JÚNIOR	PRATA	100	100	100	100	100
USF RUBIÃO JÚNIOR	VIOLETA CAIMÃ	n	n	n	n	n
USF SANTA ELISA	ROSA	100	100	100	100	100
USF SANTA MARIA	MARSALA	100	100	100	100	100
USF VITORIANA	BRANCA	100	100	100	100	100
% EQUIPES QUE ATINGIRAM A META		100,00%	100,00%	100,00%	100,00%	100,00%
CUMPRIU META		SIM	SIM	SIM	SIM	SIM

Indicador 5

Razão entre tratamentos concluídos e
primeiras consultas odontológicas
programáticas



PREFEITURA
BOTUCATU
PREFEITURA MUNICIPAL DE SAÚDE E BEM-ESTAR

Secretaria Municipal de Saúde
Rua Major Mothkus, 07 Vio dos Loureiros - CEP. 18.609 083
Fone: Atendimento ao Público (14) 3811 1100/ E-mail: saude@botucatu.sp.gov.br

Razão entre trat. concluídos e 1ª cons odonto programática

indicador 5 - 0,5 - 1

NOME UNIDADE	NOME EQUIPE	mai/22	jun/22	jul/22	ago/22	Q2
USF CAIMÃ	CORAL	2,4	1,0	0,6	0,7	1,2
USF CÉSAR NETO	AMARELA	0,0	0,5	1,0	0,7	0,6
USF COHAB IV	CARAMELO - CACHOEIRINHA	4,0	0,6	0,5	0,6	1,4
USF COHAB IV	PÚRPURA	10,7	0,6	0,5	0,9	3,2
USF COMERCÍARIOS	ANIL					n
USF COMERCÍARIOS	LILÁS	23,0	1,0	0,0	0,7	6,2
USF IOLANDA	VERDE	0,4	0,3	0,5	0,2	0,4
USF PEABIRU	BEGE	2,5	0,2	0,8	0,8	1,1
USF PEABIRU	PINK	0,0	1,0	0,8	0,8	0,7
USF JD. AEROPORTO	AZUL	0,7	1,0	1,0	0,9	0,9
USF JD. AEROPORTO	ROXA					n
USF PQ. MARAJOARA	VERMELHA	9,0	0,6	0,8	0,6	2,8
USF REAL PARK	SALMÃO					n
USF RUBIÃO JÚNIOR	LARANJA	3,6	0,7	0,8	0,6	1,4
USF RUBIÃO JÚNIOR	PRATA	2,1	0,5	0,8	0,5	1,0
USF RUBIÃO JÚNIOR	VIOLETA CAIMÃ					n
USF SANTA ELISA	ROSA	2,1	0,9	0,5	0,5	1,0
USF SANTA MARIA	MARSALA	1,1	0,9	1,2	1,3	1,1
USF VITORIANA	BRANCA	0,5	0,8	0,0	0,7	0,5
% EQUIPES QUE ATINGIRAM A META		80,00%	86,67%	86,67%	93,33%	93,33%
Cumpriu meta		SIM				

Indicador 6

Média de atendimento a recém-nascidos
na primeira semana de vida realizados
por médicos e enfermeiros



Secretaria Municipal de Saúde
 Rua Major Mathews, 07 - Vila dos Lavradores - CEP. 18.609-083
 Fone: Atendimento ao público (11) 3811 1100 / E-mail: saúde@botucatu.sp.gov.br

Média de atendimento a RN na 1ª semana de vida realizados por médicos e enfermeiros

indicador 6 - 100%

NOME UNIDADE	NOME EQUIPE	set/22	out/22	nov/22	dez/22	Q3
USF CAIMÃ	CORAL	0,00	66,67	N.D.N	66,67	44,44
USF CÉSAR NETO	AMARELA	N.D.N	N.D.N	N.D.N	N.D.N	N.D.N
USF COHAB IV	CARAMELO	100,00	66,67	33,33	0,00	50,00
USF COHAB IV	PÚRPURA	100,00	100,00	100,00	100,00	100,00
USF COMERCÍARIOS	ANIL	50,00	66,67	100,00	0,00	54,17
USF COMERCÍARIOS	LILÁS	0,00	N.D.N	0,00	100,00	33,33
USF JD AEROPORTO	AZUL	20,00	0,00	12,50	20,00	13,13
USF JD AEROPORTO	ROXA	0,00	50,00	100,00	50,00	50,00
USF JD IOLANDA	TERRACOTA	100,00	33,33	50,00	50,00	58,33
USF JD IOLANDA	VERDE	50,00	0,00	50,00	25,00	31,25
USF JD PEABIRU	BEGE	0,00	0,00	75,00	0,00	18,75
USF JD PEABIRU	PINK	N.D.N	N.D.N	N.D.N	83,33	83,33
USF PQ MARAJOARA	VERMELHA	0,00	N.D.N	33,33	100,00	44,44
USF REAL PARK	SALMÃO	25,00	25,00	28,57	33,33	27,98
USF RUBIÃO JÚNIOR	LARANJA	0,00	N.D.N	100,00	0,00	33,33
USF RUBIÃO JÚNIOR	PRATA	N.D.N	0,00	N.D.N	33,33	16,67
USF RUBIÃO JÚNIOR	VIOLETA CAIMÃ	66,67	28,57	100,00	80,00	68,81
USF SANTA ELISA	ROSA	50,00	100,00	60,00	83,33	73,33
USF SANTA MARIA	MARSALA	20,00	80,00	40,00	50,00	47,50
USF VITORIANA	BRANCA	0,00	60,00	N.D.N	0,00	20,00
% EQUIPES QUE ATINGIRAM A META		30,00%	35,00%	50,00%	20,00%	10,00%
CUMPRIU META		NÃO	NÃO	NÃO	NÃO	NÃO

INDICADOR 6 - ATENDIMENTOS A RECÉM-NASCIDOS NA 1ª SEMANA DE VIDA REALIZADOS POR MÉDICOS E ENFERMEIROS

COMPETÊNCIA: DEZEMBRO DE 2022

Unidade de Saúde - CNES	Unidade	EQUIPE	Número de Nascidos Vivos de mães residentes no mesmo local e período	Número de Nascidos Vivos de mães residentes no mesmo local e período atendidos na 1ª SEMANA DE VIDA POR MÉDICO / ENFERMEIRO	METRA: 100%	% ATENDIMENTOS A RECÉM-NASCIDOS NA 1ª SEMANA DE VIDA REALIZADOS POR MÉDICOS E ENFERMEIROS	ATINGIU (SIM/NÃO)	Observações
262323	USF CAIMÃ	CORAL	3	2	100,00	66,67	NÃO	
3004384	USF CÉSAR NETO	AMARELA	0	0	100,00	N.D.N	N.D.N	
6890193	USF COHAB IV	CARAMELO	5	0	100,00	0,00	NÃO	
6890194	USF COHAB IV	PURPURA	4	4	100,00	100,00	SIM	
7501633	USF COMERCÍARIOS	ANIL	1	0	100,00	0,00	NÃO	
7501634	USF COMERCÍARIOS	LILÁS	1	1	100,00	100,00	SIM	
3003329	USF JD AEROPORTO	AZUL	5	1	100,00	20,00	NÃO	
3003330	USF JD AEROPORTO	ROXA	2	1	100,00	50,00	NÃO	
3003289	USF JD IOLANDA	TERRACOTA	2	1	100,00	50,00	NÃO	
3003289	USF JD IOLANDA	VERDE	4	1	100,00	25,00	NÃO	
3956156	USF JD PEABIRU	BEGE	3	0	100,00	0,00	NÃO	
3956157	USF JD PEABIRU	PINK	6	5	100,00	83,33	NÃO	
3004392	USF PQ MARAJOARA	VERMELHA	3	3	100,00	100,00	SIM	
6644694	USF REAL PARK	SALMÃO	6	2	100,00	33,33	NÃO	
3004406	USF RUBIÃO JÚNIOR	LARANJA	1	0	100,00	0,00	NÃO	
3004407	USF RUBIÃO JÚNIOR	PRATA	3	1	100,00	33,33	NÃO	
3004408	USF RUBIÃO JÚNIOR	VIOLETA CAMÃ	5	4	100,00	80,00	NÃO	
3003310	USF SANTA ELISA	ROSA	6	5	100,00	83,33	NÃO	
6666339	USF SANTA MARIA	MARSALA	2	1	100,00	50,00	NÃO	
3004414	USF VITORIANA	BRANCA	1	0	100,00	0,00	NÃO	

Indicador 7

Percentual de serviços ofertados pela
equipe de Atenção Básica



PREFEITURA
BOTUCATU
MUNICÍPIO DE SAÚDE E EDUCAÇÃO

Secretaria Municipal de Saúde

Rua Major Mathias, 07 - Vila dos Lavadores CEP: 18.600-083

Fone: Atendimento ao público (11) 3811-1100 / E-mail: smad@botucatu.sp.gov.br

Percentual de serviços ofertados pela equipe de AB

indicador 7 - 70%

NOME UNIDADE	NOME EQUIPE	set/22	out/22	nov/22	dez/22	Q3
USF CAIMÃ	CORAL	100	100	100	100	100
USF CÉSAR NETO	AMARELA	100	100	100	100	100
USF COHAB IV	CARAMELO - CACHOEIRINHA	100	100	100	100	100
USF COHAB IV	PÚRPURA	100	100	100	100	100
USF COMERCÍARIOS	ANIL	100	100	100	100	100
USF COMERCÍARIOS	LILÁS	100	100	100	100	100
USF IOLANDA	VERDE	100	100	100	100	100
USF PEABIRU	BEGE	100	100	100	100	100
USF PEABIRU	PINK	100	100	100	100	100
USF JD. AEROPORTO	AZUL	100	100	100	100	100
USF JD. AEROPORTO	ROXA	100	100	100	100	100
USF PQ. MARAJOARA	VERMELHA	100	100	100	100	100
USF REAL PARK	SALMÃO	100	100	100	100	100
USF RUBIÃO JÚNIOR	LARANJA	100	100	100	100	100
USF RUBIÃO JÚNIOR	PRATA	100	100	100	100	100
USF RUBIÃO JÚNIOR	VIOLETA CAIMÃ	100	100	100	100	100
USF SANTA ELISA	ROSA	100	100	100	100	100
USF SANTA MARIA	MARSALA	100	100	100	100	100
USF VITORIANA	BRANCA	100	100	100	100	100
% EQUIPES QUE ATINGIRAM A META		100,00	100,00	100,00	100,00	100,00
CUMPRIU META		SIM	SIM	SIM	SIM	SIM

De 25 não realizado 2
Exame pé diabético

remoção de corpo estranho subcutaneo


Indicador 8, 9, 10, 11 e 12

- **08:** Índice de atendimentos realizados pelo núcleo de apoio à Saúde da Família (NASF)
- **09:** Média de Atendimentos individuais realizados por profissional NASF
- **10:** Média de Atendimentos domiciliares registrados por profissionais do NASF
- **11:** Média de atendimento compartilhado realizados por profissional do NASF
- **12:** Média de atendimento em grupo realizado por profissional do NASF

Secretaria Municipal de Saúde

Rua Major Motheus, 07 - Vila dos Lovradores - CEP. 18.609-083

Fone: Atendimento ao público (14) 3811 1100 / E-mail: saude@botucatu.sp.gov.br



Indicadores NASF Q1 ANO 2021	indicador 8 - maior ou igual a 1					indicador 9 - 50					indicador 10 - 12					indicador 11 - 12					indicador 12 - 8				
	SET	OUT	NOV	DEZ	Q3	SET	OUT	NOV	DEZ	Q3	SET	OUT	NOV	DEZ	Q3	SET	OUT	NOV	DEZ	Q3	SET	OUT	NOV	DEZ	Q3
	4,54	5,32	4,43	4,01	4,58	93	97	101	92	80	93	4	4	2	2	3	48	64	49	47	52	3	4	3	2
6,90	6,19	5,81	3,99	5,72	87	98	81	88	81	87	4	3	5	3	4	137	130	114	66	112	5	3	2	2	3
100%	100%	100%	100%	100%	100%	100%	100%	100%	100%	100%	67%	58%	26%	21%	29%	100%	100%	100%	100%	100%	50%	44%	31%	25%	38%
Cumpriu meta	SIM	SIM	SIM	SIM	SIM	SIM	SIM	SIM	SIM	SIM	NÃO	NÃO	NÃO	NÃO	NÃO	SIM	SIM	SIM	SIM	SIM	NÃO	NÃO	NÃO	NÃO	NÃO



ASSOCIAÇÃO BENEFICENTE DE PIRANGI
 O.S.S ORGANIZAÇÃO SOCIAL DE SAÚDE PIRANGI
 Avenida Deputado Dante Delmanto, N.º 2.227-
 Fone/Fax: (14) 3440-1400 – Botucatu – SP
 e-mail: hbpirangi@gmail.com

INDICADOR 8 - ÍNDICE DE ATENDIMENTOS REALIZADOS PELO NÚCLEO DE APOIO À SAÚDE DA FAMÍLIA (NASF)

COMPETÊNCIA: DEZEMBRO DE 2022

INDICADORES	PARÂMETROS	EQUIPE	Total Atendimentos Realizados	Número de profissionais da equipe NASF a cada 40h	MÉDIA	PESO	RESULTADO
INDICADOR Nº9 - Média de atendimentos individuais registrados por profissional NASF	50	EQUIPE CAQUI	503	6,25	80,48	0,15	12,07
		EQUIPE MARFIM	609	7,5	81,20	0,15	12,18
INDICADOR Nº10 - Média de Atendimentos individuais domiciliares por profissional NASF	12	EQUIPE CAQUI	13	6,25	2,08	0,25	0,52
		EQUIPE MARFIM	20	7,5	2,67	0,25	0,67
INDICADOR Nº11 - Média de atendimentos compartilhados por profissional NASF	12	EQUIPE CAQUI	295	6,25	47,20	0,25	11,80
		EQUIPE MARFIM	493	7,5	65,73	0,25	16,43
INDICADOR Nº12 - Média de Atendimentos em grupo por profissional de NASF	8	EQUIPE CAQUI	12	6,25	1,92	0,35	0,67
		EQUIPE MARFIM	14	7,5	1,87	0,35	0,65

ÍNDICE DE ATENDIMENTOS REALIZADOS PELO NÚCLEO DE APOIO À SAÚDE DA FAMÍLIA (NASF)

COMPONENTES DO CÁLCULO	EQUIPE	VALOR	
NUMERADOR - Média de atendimento individual realizado por profissional do NASF x 0,15" + "Média de atendimento domiciliar realizado por profissional do NASF x 0,25" + "Média de atendimento compartilhado realizado pelo NASF x 0,25" + "Média de atendimento em grupo realizado pelo NASF x 0,35	EQUIPE CAQUI	25,06	
	EQUIPE MARFIM	29,93	
DENOMINADOR - O número de profissionais do NASF será estabelecido através da soma da carga horária ambulatorial destes profissionais encontrada no CNES dividido por 40.	EQUIPE CAQUI	6,25	
	EQUIPE MARFIM	7,5	
QUOCIENTE - (NUMERADOR/DENOMINADOR)	EQUIPE CAQUI	4,01	
	EQUIPE MARFIM	3,99	
EQUIPES	RESULTADO	META	ATINGIU (SIM/NÃO)
EQUIPE CAQUI	4,01	≥ 1.0	SIM
EQUIPE MARFIM	3,99	≥ 1.0	SIM

EQUIPE CAQUI - INE 1502182
 EQUIPE MARFIM - INE 320757



PREFEITURA
BOTUCATU


TRANSPARÊNCIA, EFICIÊNCIA E TRABALHO

Secretaria Municipal de Saúde

Rua Major Matheus, 07 Vila dos Lavradores - CEP 18.609 083

Fone: Atendimento ao público (14) 3811 1100/ E-mail: saudef@botucatu.sp.gov.br

Indicadores NASF Q1 ANO 2021	indicador 8 - maior ou igual a 1					indicador 9 - 50					indicador 10 - 12					indicador 11 - 12					indicador 12 - 8				
	SET	OUT	NOV	DEZ	Q3	SET	OUT	NOV	DEZ	Q3	SET	OUT	NOV	DEZ	Q3	SET	OUT	NOV	DEZ	Q3	SET	OUT	NOV	DEZ	Q3
		4,54	5,32	4,43	4,01	4,58	97	101	92	80	93	4	4	2	2	3	48	64	49	47	52	3	4	3	2
Nasf Equipe Caqui	6,90	6,19	5,81	3,99	5,72	98	81	88	81	87	4	3	5	3	4	137	130	114	66	112	5	3	2	2	3
Nasf Equipe Marfim	100%	100%	100%	100%	100%	100%	100%	100%	100%	100%	67%	58%	26%	21%	29%	100%	100%	100%	100%	100%	50%	44%	31%	25%	38%
% Equipes que atingiram a meta	SIM	SIM	SIM	SIM	SIM	SIM	SIM	SIM	SIM	SIM	NÃO	NÃO	NÃO	NÃO	NÃO	SIM	SIM	SIM	SIM	SIM	NÃO	NÃO	NÃO	NÃO	NÃO
Cumpriu meta																									



ASSOCIAÇÃO BENEFICENTE DE PIRANGI
 O.S.S ORGANIZAÇÃO SOCIAL DE SAÚDE PIRANGI
 Avenida Deputado Dante Delmanto, N.º 2.227-
 Fone/Fax: (14) 3440-1400 – Botucatu – SP
 e-mail: hbpirangi@gmail.com

INDICADOR 9: MÉDIA DE ATENDIMENTOS INDIVIDUAIS REALIZADOS POR PROFISSIONAL NASF

COMPETÊNCIA: DEZEMBRO DE 2022

MS/SAS/Departamento de Atenção Básica - DAB

Dados sujeitos à alteração

---Descrição dos Filtrros Utilizados---

Competência: DEZ/22

Estado: SP.

Município: BOTUCATU.

Tipo de Produção: Atendimento Individual

Tipo de Equipe: NASF.

Unidade de Saúde - CNES	Equipe - INE	Nome Unidade	Desc Equipe	Atendimento Individual	Carga horária total de profissionais	TOTAL DE PROFISSIONAIS /40H	RESULTADO: Média de atendimentos individuais	META: 50	Atendimentos Individuais/ mês	Atingiu (SIM/NÃO)
2055414	1502182	Caqui	NASF1	503	230h	6,25	80	50	50	SIM
2055414	320757	Marfim	NASF1	609	270h	7,5	81	50	50	SIM

Fonte: Sistema de Informação em Saúde para a Atenção Básica - SISAB

E-mail: sisab@saude.gov.br



Organização Social de Saúde Pirangi
O.S.S. PIRANGI

ASSOCIAÇÃO BENEFICENTE DE PIRANGI
O.S.S ORGANIZAÇÃO SOCIAL DE SAÚDE PIRANGI
Avenida Deputado Dante Delmanto, N.º 2.227-
Fone/Fax: (14) 3440-1400 – Botucatu – SP
e-mail: hbpirangi@gmail.com

INDICADOR 10: MÉDIA DE ATENDIMENTOS INDIVIDUAIS DOMICILIARES REALIZADA POR PROFISSIONAIS DO NASF

COMPETÊNCIA: DEZEMBRO DE 2022

MS/SAS/Departamento de Atenção Básica - DAB

Dados sujeitos à alteração

---Descrição dos Filtros Utilizados---

Competência: DEZ/22

Estado: SP.

Município: BOTUCATU.

Tipo de Produção: Atendimento Individual, Visita Domiciliar.

Tipo de Equipe: NASF.


Local de Atendimento: 04 - Domicílio.

Unidade de Saúde - CNES	Equipe - INE	Nome Equipe	Desc Equipe	Quantidade Atividade	Carga horária total de profissionais	TOTAL DE PROFISSIONAIS /40H	RESULTADO: Média de atendimentos individuais DOMICILIARES	META: 12 Atendimentos Domiciliares/profissional/mês	Atingiu (SIM/NÃO)
2055414	1502182	Caqui	NASF1	13	230h	6,25	2	12	NÃO
2055414	320757	Marfim	NASF1	20	270h	7,5	3	12	NÃO

Fonte: Sistema de Informação em Saúde para a Atenção Básica - SISAB

E-mail: sisab@saude.gov.br

Desenvolvido pelo Núcleo de Tecnologia da Informação - NTI/DAB



Organização Social de Saúde Pirangi
O.S.S. PIRANGI

ASSOCIAÇÃO BENEFICENTE DE PIRANGI
O.S.S ORGANIZAÇÃO SOCIAL DE SAÚDE PIRANGI
Avenida Deputado Dante Delimanto, N.º 2.227-
Fone/Fax: (14) 3440-1400 – Botucatu – SP
e-mail: hbpirangi@gmail.com


INDICADOR 11: MÉDIA DE ATENDIMENTOS COMPARTILHADOS REALIZADOS POR PROFISSIONAL NASF

COMPETÊNCIA: DEZEMBRO DE 2022

Unidade de Saúde - CNES	Equipe - INE	Nome Equipe	Desc Equipe	Carga horária total de profissionais	Total de profissionais /40h	RESULTADO: Média de atendimentos Compartilhados	META: 12	
							Atendimentos Compartilhado/ profissional/ mês	Atingiu (SIM/NÃO)
2055414	1502182	Caqui	NASF1	230h	6,25	47	12	SIM
2055414	320757	Marfim	NASF1	270h	7,5	66	12	SIM
TOTAL DE ATENDIMENTOS COMPARTILHADOS								

FONTE: Documentação Manual dos Profissionais do NASF

OBSERVAÇÃO: Não há relatórios disponíveis no SISAB, no âmbito municipal, para colheita dos resultados de Atendimentos Compartilhados



PREFEITURA
BOTUCATU


TRANSPARENCIA ORÇAMENTAL E FISCAL

Secretaria Municipal de Saúde

Rua Major Mathews, 07 - Vila dos Lavradores - CEP 18.609 083

Fone: Atendimento ao público (14) 3811 1100 / E-mail: saude@botucatu.sp.gov.br

Indicadores NASF Q1 ANO 2021	indicador 8 - maior ou igual a 1					indicador 9 - 50					indicador 10 - 12					indicador 11 - 12					indicador 12 - 8				
	SET	OUT	NOV	DEZ	Q3	SET	OUT	NOV	DEZ	Q3	SET	OUT	NOV	DEZ	Q3	SET	OUT	NOV	DEZ	Q3	SET	OUT	NOV	DEZ	Q3
	4,54	5,32	4,43	4,01	4,58	93	101	92	80	93	4	4	2	2	3	48	64	49	47	52	3	3	4	3	2
6,90	6,19	5,81	3,99	5,72	87	81	88	81	87	4	3	5	3	4	137	130	114	66	112	5	3	2	2	3	
% Equipes que atingiram a meta	100%	100%	100%	100%	100%	100%	100%	100%	100%	67%	58%	26%	21%	29%	100%	100%	100%	100%	100%	50%	44%	31%	25%	38%	
Cumpriu meta	SIM	SIM	SIM	SIM	SIM	SIM	SIM	SIM	SIM	NÃO	NÃO	NÃO	NÃO	NÃO	SIM	SIM	SIM	SIM	SIM	NÃO	NÃO	NÃO	NÃO	NÃO	



Organização Social de Saúde Pirangi

O.S.S. PIRANGI

ASSOCIAÇÃO BENEFICENTE DE PIRANGI
O.S.S ORGANIZAÇÃO SOCIAL DE SAÚDE PIRANGI
Avenida Deputado Dante Delmanto, N.º 2.227-
Fone/Fax: (14) 3440-1400 – Botucatu – SP
e-mail: hbpirangi@gmail.com

INDICADOR 12: MÉDIA DE ATENDIMENTOS EM GRUPO REALIZADA POR PROFISSIONAIS DO NASF

COMPETÊNCIA: DEZEMBRO DE 2022

MS/SAS/Departamento de Atenção Básica - DAB

Dados sujeitos à alteração

---Descrição dos Filtrros Utilizados---

Competência: DEZ/22

Município: BOTUCATU.

Tipo de Equipe: NASF.

Nível: Equipe - INE.

Tipo Informação: Qt Atividade Coletiva

Unidade de Saúde - CNES	Equipe - INE	Nome Equipe	Desc Equipe	Quantidade Atividade	Carga horária total de profissionais	TOTAL DE PROFISSIONAIS /40H	RESULTADO: Média de atendimentos individuais	META: 08 Atendimentos em grupo/ profissional/ mês	Atingiu (SIM/NÃO)
2055414	1502182	Caqui	NASF1	12	230h	5,75	2	8	NÃO
2055414	320757	Marfim	NASF1	14	270h	6,75	2	8	NÃO

Fonte: Sistema de Informação em Saúde para a Atenção Básica - SISAB

E-mail: sisab@saude.gov.br


Desenvolvido pelo Núcleo de Tecnologia da Informação - NTI/DAB

Indicador 13

Número de visitas de Agentes
Comunitários de Saúde

Indicador 14

Proporção de Vacinas selecionadas do Calendário Nacional de vacinas para crianças < 2 anos (Pentavalente (3^a dose), Pneumocócica 1-Valente (2^a), Poliomielite (3^a) e Tríplice Viral (1^a) – Com cobertura vacinal preconizada)

 PREFEITURA BOTUCATU <small>TRANSparência DICÍPLINA E RESPONSABILIDADE</small>		Secretaria Municipal de Saúde Rua Major Motheus, 07- Vila dos Lavradores - CEP- 18.609-083 Fone: Atendimento ao público (14) 3811 1100/ E-mail: saude@botucatu.sp.gov.br						
		Proporção de vacinas para menores de 2 anos		indicador 14 - 95 %				
VACINA		set/22	out/22	nov/22	dez/22	Q3		
Pentavalente (< 1 ano)		89,02	90,62	91,66	91,49	91,49		
Pneumocócica (<2 ano)		103,12	104,03	101,07	98,85	98,85		
Poliomielite(< 1 ano)		83,19	85,37	84,37	83,48	83,48		
Tríplice Viral - D1		89,02	90,69	91,73	91,56	91,56		
%VACINAS COM COBERTURA ADEQUADA À META		25%	25%	25%	25%	25%		
CUMPRIU META		NÃO	NÃO	NÃO	NÃO	NÃO		

Não atingiu 95% de cobertura nas 4 vacinas selecionadas

OBSERVAÇÃO NÃO HÁ RELATÓRIOS DE COBERTURA POR EQUIPE E NEM MESMO POR UNIDADE.

Indicador 15

Número de casos novos de sífilis congênita
em menores de um ao de idade



Secretaria Municipal de Saúde

Rua Major Matheus, 07 Vila dos Lavradores CEP 18.609-083

Fone: Atendimento ao Público (14) 3811 1100/ E-mail: saude@botucatu.sp.gov.br

Nº de casos de sífilis congênita em menores de 1 ano

indicador 15 - Sífilis (10/ ano)

NOME UNIDADE	NOME EQUIPE	indicador 15 - Sífilis (10/ ano)					Q3
		set/22	out/22	nov/22	dez/22	Q3	
USF CAIMÃ	CORAL	0	0	0	0	0	0
USF CÉSAR NETO	AMARELA	0	0	0	0	0	0
USF COHAB IV	CARAMELO - CACHOEIRINHA	0	0	0	0	0	0
USF COHAB IV	PÚRPURA	0	0	0	0	0	0
USF COMERCÍARIOS	ANIL	0	0	0	0	0	0
USF COMERCÍARIOS	LILÁS	0	0	0	0	0	0
USF IOLANDA	VERDE	0	0	0	0	0	0
USF PEABIRU	BEGE	0	0	0	0	0	0
USF PEABIRU	PINK	0	0	0	0	0	0
USF JD. AEROPORTO	AZUL	0	0	0	0	0	0
USF JD. AEROPORTO	ROXA	0	0	0	0	0	0
USF PQ. MARAJOARA	VERMELHA	1	1	1	1	1	1
USF REAL PARK	SALMÃO	0	0	0	0	0	0
USF RUBIÃO JÚNIOR	LARANJA	0	0	0	0	0	0
USF RUBIÃO JÚNIOR	PRATA	0	0	0	0	0	0
USF RUBIÃO JÚNIOR	VIOLETA CAIMÃ	0	0	0	0	0	0
USF SANTA ELISA	ROSA	0	0	0	0	0	0
USF SANTA MARIA	MARSALA	0	0	1	1	1	1
USF VITORIANA	BRANCA	0	0	0	0	0	0
% CUMPRIMENTO DA META		100%	100%	100%	100%	100%	100%
CUMPRIU META		SIM	SIM	SIM	SIM	SIM	SIM

OBSERVAÇÃO: DADOS ACUMULADOS



ASSOCIAÇÃO BENEFICENTE DE PIRANGI
 O.S.S. ORGANIZAÇÃO SOCIAL DE SAÚDE PIRANGI
 Avenida Deputado Dante Delimario, N.º 2.227 – CEP 1
 Fone/Fax: (14) 3440-1400 – Botucatu – SP
 e-mail: hbpirangi@gmail.com

INDICADOR 15: NÚMERO DE CASOS NOVOS DE SÍFILIS CONGÊNITA EM MENORES DE 1 ANO DE IDADE

COMPETÊNCIA: DEZEMBRO DE 2022 DADOS ACUMULATIVOS

Unidade de Saúde - CNS	Unidade	NÚMERO DE CASOS NOVOS DE SÍFILIS CONGÊNITA EM MENORES DE 1 ANO DE IDADE NOTIFICADOS	META ANUAL: 10 (nº absoluto) para o Município.	
			ATINGIU (SIM / Não)	META ANUAL
262323	USF CAIMÁ	0		META ANUAL
3004384	USF CÉSAR NETO	0		META ANUAL
6990193	USF COHAB IV	0		META ANUAL
7501633	USF COMERCÍARIOS	0		META ANUAL
3003329	USF JD AEROPORTO	0		META ANUAL
3003299	USF JD IOLANDA	0		META ANUAL
3956156	USF JD PEABIRU	0		META ANUAL
3004392	USF PQ MARAJOARA	1		META ANUAL
6644694	USF REAL PARK	0		META ANUAL
3004406	USF RUBIÃO JÚNIOR	0		META ANUAL
3003310	USF SANTA ELISA	0		META ANUAL
6868339	USF SANTA MARIA	1		META ANUAL
3004414	USF VITORIANA	0		META ANUAL
TOTAL CASOS UNIDADES PIRANGI		2		

Indicador 14

Proporção de Vacinas selecionadas do Calendário Nacional de vacinas para crianças < 2 anos (Pentavalente (3^a dose), Pneumocócica 1-Valente (2^a), Poliomielite (3^a) e Tríplice Viral (1^a) – Com cobertura vacinal preconizada)



Secretaria Municipal de Saúde

Rua Major Motheus, 07- Vila dos Lovradores - CEP- 18.609-083

Fone: Atendimento ao público (14) 3811 1100/ E-mail: saude@botucatu.sp.gov.br

Proporção de vacinas para menores de 2 anos	indicador 14 - 95 %						
	set/22	out/22	nov/22	dez/22	Q3		
VACINA							
Pentavalente (< 1 ano)	89,02	90,62	91,66	91,49	91,49		91,49
Pneumocócica (<2 ano)	103,12	104,03	101,07	98,85	98,85		98,85
Poliomielite(< 1 ano)	83,19	85,37	84,37	83,48	83,48		83,48
Tríplice Viral - D1	89,02	90,69	91,73	91,56	91,56		91,56
%VACINAS COM COBERTURA ADEQUADA À META	25%	25%	25%	25%	25%		25%
CUMPRIU META	NÃO	NÃO	NÃO	NÃO	NÃO		NÃO

Não atingiu 95% de cobertura nas 4 vacinas selecionadas

OBSERVAÇÃO NÃO HÁ RELATÓRIOS DE COBERTURA POR EQUIPE E NEM MESMO POR UNIDADE.



O.S.S. PIRANGI

ASSOCIAÇÃO BENEFICENTE DE PIRANGI
O.S.S ORGANIZAÇÃO SOCIAL DE SAÚDE PIRANGI
Avenida Deputado Dante Delmanto, N.º 2.227 –
Fone/Fax: (14) 3440-1400 – Botucatu – SP
e-mail: hbpirangi@gmail.com

INDICADOR 14 - PROPORÇÃO DE VACINAS SELECIONADAS DO CALENDÁRIO NACIONAL DE VACINAS PARA

MÊS DE REFERÊNCIA DEZEMBRO DE 2022

Cobertura Vacinal Mensal
Cobertura Vacinal por: Município - SAO PAULO
Estado: SAO PAULO
Visualizar Por: Município
Ano: 2022
Origem da Informação: VACINAÇÃO

Região	Imunobiológico	População	Doses - Dez	Cob - Dez	Cob Acumulada - Dez	Meta Anual: 95% de Cobertura	Atingiu (Sim/ Não) Resultado Parcial
350750 - BOTUCATU	Pentavalente (< 1 ano)	1.646	123	89,67	91,49	95%	NÃO
350750 - BOTUCATU	Tríplice Viral - D1	1.646	102	74,36	98,85	95%	SIM
350750 - BOTUCATU	Pneumocócica(1 ano)	1.646	101	73,63	83,48	95%	NÃO
350750 - BOTUCATU	Poliomielite(< 1 ano)	1.646	123	89,67	91,56	95%	NÃO

FONTE: http://sipni-gestao.datasus.gov.br/si-pni-web/faces/relatorio/consolidado/coberturaVacinalRolina.jspx?_afce=59149ce45a5032c9d38ca26fa1492ab6

Indicador 15

Número de casos novos de sífilis congênita
em menores de um ao de idade



Secretaria Municipal de Saúde
Rua Major Mathews, 07 Vila dos Lavradores CEP 18.609-083
Fone: Atendimento ao público (13) 3811-1100/ E-mail: saude@botucatu.sp.gov.br

Nº de casos de sífilis congênita em menores de 1 ano

indicador 15 - Sífilis (10/ ano)

NOME UNIDADE	NOME EQUIPE	set/22	out/22	nov/22	dez/22	Q3
USF CAIMÃ	CORAL	0	0	0	0	0
USF CÉSAR NETO	AMARELA	0	0	0	0	0
USF COHAB IV	CARAMELO - CACHOEIRINHA	0	0	0	0	0
USF COHAB IV	PÚRPURA	0	0	0	0	0
USF COMERCÍARIOS	ANIL	0	0	0	0	0
USF COMERCÍARIOS	LILÁS	0	0	0	0	0
USF IOLANDA	VERDE	0	0	0	0	0
USF PEABIRU	BEGE	0	0	0	0	0
USF PEABIRU	PINK	0	0	0	0	0
USF ID. AEROPORTO	AZUL	0	0	0	0	0
USF ID. AEROPORTO	ROXA	0	0	0	0	0
USF PQ. MARAJOARA	VERMELHA	1	1	1	1	1
USF REAL PARK	SALMÃO	0	0	0	0	0
USF RUBIÃO JÚNIOR	LARANJA	0	0	0	0	0
USF RUBIÃO JÚNIOR	PRATA	0	0	0	0	0
USF RUBIÃO JÚNIOR	VIOLETA CAIMÃ	0	0	0	0	0
USF SANTA ELISA	ROSA	0	0	0	0	0
USF SANTA MARIA	MARSALA	0	0	1	1	1
USF VITORIANA	BRANCA	0	0	0	0	0
% CUMPRIMENTO DA META		100%	100%	100%	100%	100%
CUMPRIU META		SIM	SIM	SIM	SIM	SIM

OBSERVAÇÃO: DADOS ACUMULADOS



ASSOCIAÇÃO BENEFICENTE DE PIRANGI
 O.S.S. ORGANIZAÇÃO SOCIAL DE SAÚDE PIRANGI
 Avenida Depuldado Dante Delimanto, N.º 2.227 – CEP 1
 Fone/Fax: (14) 3440-1400 – Botucatu – SP
 e-mail: hbpirangi@gmail.com

INDICADOR 15: NÚMERO DE CASOS NOVOS DE SÍFILIS CONGÊNITA EM MENORES DE 1 ANO DE IDADE

COMPETÊNCIA: DEZEMBRO DE 2022 DADOS ACUMULATIVOS

Unidade de Saúde - CNS	Unidade	NÚMERO DE CASOS NOVOS DE SÍFILIS CONGÊNITA EM MENORES DE 1 ANO DE IDADE NOTIFICADOS	META ANUAL: 10 (nº absoluto) para o Município.	ATINGIU (SIM / NÃO)
262323	USF CAIMÃ	0		META ANUAL
3004384	USF CÉSAR NETO	0		META ANUAL
6990193	USF COHAB IV	0		META ANUAL
7501633	USF COMERCÍARIOS	0		META ANUAL
3003329	USF JD AEROPORTO	0		META ANUAL
3003299	USF JD IOLANDA	0		META ANUAL
3956156	USF JD PEABIRU	0		META ANUAL
3004392	USF PQ MARAJOARA	1		META ANUAL
6644694	USF REAL PARK	0		META ANUAL
3004406	USF RUBIÃO JÚNIOR	0		META ANUAL
3003310	USF SANTA ELISA	0		META ANUAL
6868339	USF SANTA MARIA	1		META ANUAL
3004414	USF VITORIANA	0		META ANUAL
TOTAL CASOS UNIDADES PIRANGI		2		

PLANILHA DE ESTUDO DOS CASOS DE NOTIFICAÇÕES DE SÍFILIS CONGÊNITA NO MUNICÍPIO DE BOTUCATU NO ANO DE 2022

Total de 6 notificações de Sífilis Congênita em 2022

2 UBS Cecap (1 moradora de rua)

1USF Marajora (gestante não morava em Botucatu)

1 UBS Vila Jardim

1USF Santa Maria

1HC- UNESP

4 CASOS DESCARTADOS

2 CASOS RETIRADOS A NOTIFICAÇÃO PELO NÚCLEO/VE - HC

Unidade de Saúde	Tratamento da Gestante	Parceiro	Motivo da Notificação (Sífilis Congênita)	Observações:
JANEIRO/2022 (Data da notificação)				
EVEREIRO/2022 (Data da notificação)	Tratamento da Gestante	Parceiro	Motivo da Notificação (Sífilis Congênita)	Observações:
MARÇO/2022 (Data da notificação)	Tratamento da Gestante	Parceiro	Motivo da Notificação (Sífilis Congênita)	Observações:
29/03/2022	Gestante moradora de rua sem residência	Privado de liberdade sem	Mãe recusou tratamento, porém a mesma tem	Moradora de rua, alta vulnerabilidade gestamos

	(Não fez pré-natal)	<p>fixa, viciada em crack, ficou internada compulsoriamente no SARAD durante a gestação, porém a mesma se recusou de todas as maneiras fazer o tratamento, teve várias fugas no período da internação, foi feito grande esforço para solução do problema, inclusive com solicitações ao MP pelo DST, NASF e Consultório na rua, porém o bebê nasceu no SARAD.</p>	contato.	<p>Tem 10 filhos anteriores e relata que já tinha tratamento, como a mesma veio de outro município não conseguimos confirmar nenhum outro tratamento completo.</p> <p>Bebê nasceu saudável, sem sintomas, mas com VDRL de 1/4, tratado por causa do não tratamento da mãe.</p>	acompanhando a bebê, que no momento encontra-se na casa transitória. <p>Relatório do caso no programa.</p>
31/03/2022	USF Marajoara	Sem tratamento	Sem informação	<p>Este bebê não era de Botucatu, mãe moradora de Fartura até o nascimento do bebê. VDRL da mãe: 1/128</p> <p>VDRL do bebê 1/512</p> <p>Sintomático, inclusive com líquor 1/32.</p>	<p>Estamos discutindo essa notificação com o GVE, pois a mãe não fez pré-natal no nosso município, e sim em Fartura.</p> <p>Como o tratamento da mãe foi feito após o nascimento do bebê, e passaram a morar em Botucatu, o caso fica registrado como sífilis congênita para o município, onde o mesmo será acompanhado.</p> <p>Como estão morando no município a notificação ficou pra gente, mas a mãe não fez pré natal</p>

						aqui.
ABRIL/2022 (Data da notificação)	Unidade de Saúde	Tratamento da Gestante	Parceiro	Motivo da Notificação (Sífilis Congênita)	Observações:	
MAIO/2022 (Data da notificação)	Unidade de Saúde	Tratamento da Gestante	Parceiro	Motivo da Notificação (Sífilis Congênita)	Observações:	
JUNHO/2022 (Data da notificação)	Unidade de Saúde	Tratamento da Gestante	Parceiro	Motivo da Notificação (Sífilis Congênita)	Observações:	
20/06/2022	UBS Cecap	Gestante fez dois tratamentos com 3 doses completas, pois a mesma demorou a ter queda na titulação (VDRL 1/8, manteve e somente no final da gestação caiu para 1/4, porém queda de 1 título somente)	Não reagente, tratado com uma dose presumida	Bebê nasceu assintomático, porém com titulação de 1/8, mais alta que da mãe, com alteração liquórica.	A gestante foi acompanhada, tratada e retratada durante a gestação, porém sem queda na titulação, fez exame de líquor durante o tratamento com resultado não reagente.	
JULHO/2022 (Data da notificação)	Unidade de Saúde	Tratamento da Gestante	Parceiro	Motivo da Notificação (Sífilis Congênita)	Observações:	
AGOSTO/2022 (Data da notificação)	Unidade de Saúde	Tratamento da Gestante	Parceiro	Motivo da Notificação (Sífilis Congênita)	Observações:	
SETEMBRO/2022	Unidade de Saúde	Tratamento da Gestante	Parceiro	Motivo da Notificação	Observações:	

(Data da notificação)	Unidade de Saúde	Gestante	Parceiro	(Sífilis Congênita)
13/09/2022	USF Santa Elisa iniciou o pré-natal e terminou o pré natal na UBS Vila Jardim	Gestante com três doses (teve queda na titulação Início com 1/512 no parto 1/4) VDRL no parto 1/64	Reagente, tratou concomitante, apresentou queda na titulação	Bebê nasceu com sintomas: PIG e RCIU
14/09/2022	Mãe não fez pré-natal – notificada pelo HC		Sem informações	Sintomático VDRL ao nascer 1/8 Ao passar pela clínica do bebê Dra. Fátima pediu nova internação para o bebê, com muitas comorbidades.
				Mãe não fez tratamento. Morava em Londrina, atualmente tem registro na USF Marajoara, porém está passando no CSE/VF, não conseguimos contato para a puérpera continuar o tratamento, a mesma não aparece na unidade e não recebe em visitas. Estamos acompanhando o caso, mãe apresenta problemas na questão de vinculação e acompanhamento do bebê.
	Unidade de Saúde	Tratamento da Gestante	Parceiro	Motivo da Notificação (Sífilis Congênita)
	Unidade de Saúde	Tratamento da Gestante	Parceiro	Motivo da Notificação (Sífilis Congênita)
	USF Santa Maria	Tratamento adequado	Não tem parceiro	Aumento da titulação da
				Observações:
				Observações:
				Encaminhada para

		<p>cc queda na titulação, porém VDRL do parto aumentou em dois títulos, suspeita de reinfeção no final da gestação (1/2 pra 1/8)</p>	fixo	na hora do parto	retratamento
--	--	--	------	------------------	--------------

Thaís Renata de J. Espernaga Santos
 Coordenadora do Programa DST/Aids

Isabel Cristina Franco Salem
 Médica do Programa DST/Aids

Indicador 16

Razão de exames de Mamografia de rastreamento realizados em mulheres de 50 a 69 anos na população residente de determinado local e população na mesma faixa etária



Secretaria Municipal de Saúde

Rua Major Motheus, 07 Vila dos Lovadores - CEP- 18.609-083

Fone: Atendimento ao público (11) 3811 1100/ E-mail: saude@botucatu.sp.gov.br

Razão de Mamografia		indicador 16 - Mamo 0,5 (ANO)							
		META	META	META	META	META	META	META	META
		0,375	0,417	0,458	0,500	0,5			
NOME UNIDADE		set/22	out/22	nov/22	dez/22	Q3			
USF CAIMÃ		0,558	0,782	0,989	1,056	1,056			
USF CÉSAR NETO		0,428	0,481	0,701	0,773	0,773			
USF COHAB IV		0,572	0,713	1,049	1,264	1,264			
USF COMERCÍARIOS		0,846	0,963	1,198	1,323	1,323			
USF IOLANDA		0,521	0,566	0,731	0,815	0,815			
USF PEABIRU		0,400	0,478	0,669	0,736	0,736			
USF JD. AEROPORTO		0,525	0,600	0,782	0,851	0,851			
USF PQ. MARAJOARA		0,305	0,347	0,551	0,650	0,650			
USF REAL PARK		0,413	0,470	0,585	0,706	0,706			
USF RUBIÃO JÚNIOR		0,541	0,571	0,741	0,836	0,836			
USF SANTA ELISA		0,692	0,689	0,882	1,043	1,043			
USF SANTA MARIA		0,528	0,603	0,780	0,890	0,890			
USF VITORIANA		0,437	0,495	0,782	0,892	0,892			
% UNIDADES QUE ATINGIRAM A META		92%	92%	100%	100%	100%			
Cumpriu meta		SIM	SIM	SIM	SIM	SIM	SIM		

Calcular meta sobre a população feminina na faixa etária recomendada dividido por dois, considerando que o preconizado é uma mamografia de rastreamento a cada 2 anos

INDICADOR 16 - RZ DE EXAMES DE MMG DE RASTREAMENTO EM MULHERES DE 50 A 69 ANOS NA POP. DE ♀ RESIDENTE DA MESMA FAIXA ETÁRIA

META PROPORCIONAL A SER ALCANÇADA - POSIÇÃO DEZEMBRO DE 2022

Unidade de Saúde - CNES	Unidade	POP. ♀ RESIDENTES NA FAIXA ETÁRIA DE 50-69 ANOS	NÚMERO DE EXAME DE MAMOGRAFIA COM LAUDOS LIBERADOS	Meta Anual: Ampliar a razão de Exames de Mamografia em mulheres de 50 a 69 anos de idade. Mínimo= 0,5	RZ DE EXAMES DE MMG DE RASTREAMENTO EM MULHERES DE 50 A 69 ANOS NA POP. DE ♀ RESIDENTE DA MESMA FAIXA ETÁRIA	META PROPORCIONAL AGOSTO ALCANÇADA - 0,500	META ANUAL: ALCANÇADA (SIM/NÃO)
3004384	USF CÉSAR NETO	89	47	0,5	1,056	SIM	EM ANDAMENTO
262323	USF CAIMÃ	238	92	0,5	0,773	SIM	
6890193	USF COHAB IV	367	232	0,5	1,264	SIM	
7501633	USF COMERCÍARIOS	594	393	0,5	1,323	SIM	
3003329	USF JD AEROPORTO	802	327	0,5	0,815	SIM	
3003299	USF JD IOLANDA	704	259	0,5	0,736	SIM	
3956156	USF JD PEABIRU	698	297	0,5	0,851	SIM	
3004392	USF PO MARAJOARA	366	119	0,5	0,650	SIM	
6644694	USF REAL PARK	504	178	0,5	0,706	SIM	
3004406	USF RUBIÃO JÚNIOR	622	260	0,5	0,836	SIM	
3003310	USF SANTA ELISA	257	134	0,5	1,043	SIM	
6866339	USF SANTA MARIA	310	138	0,5	0,890	SIM	
3004414	USF VITORIANA	334	149	0,5	0,892	SIM	

Soma da frequência do número de mamografias (procedimento 0204030188 - Mamografia Bilateral para Rastreamento) realizadas em mulheres residentes na faixa etária de 50 a 69 anos por ano de atendimento

População feminina na faixa etária de 50 a 69 anos, no mesmo local e ano/2

Indicador 17

Proporção de gravidez na adolescência
entre as faixas etárias de 10 a 19 anos



Secretaria Municipal de Saúde
 Rua Major Mathews, 07 Vito dos Loureiros - CEP 18.609-083
 Fone: Atendimento no pilbitico (14) 3811 1100/ E-mail: saude@botucatu.sp.gov.br

Gravidez na adolescência - 10 a 19 anos

indicador 17 Gravidez adolescente 14,73

NOME UNIDADE	NOME EQUIPE	set/22	out/22	nov/22	dez/22	Q3
USF CAIMÃ	CORAL	26,67	22,22	22,22	19,05	19,05
USF CÉSAR NETO	AMARELA	N.D.D	N.D.D	N.D.D	N.D.N	N.D.N
USF COHAB IV	CARAMELO	31,25	26,32	22,73	22,22	22,22
USF COHAB IV	PURPURA	20,00	19,23	16,67	20,59	20,59
USF COMERCÍARIOS	ANIL	0,00	0,00	0,00	0,00	0,00
USF COMERCÍARIOS	LILÁS	25,00	37,50	27,27	25,00	25,00
USF JD AEROPORTO	AZUL	11,90	12,77	12,73	13,33	13,33
USF JD AEROPORTO	ROXA	10,00	8,33	12,00	11,11	11,11
USF JD IOLANDA	TERRACOTA	36,36	35,71	31,25	33,33	33,33
USF JD IOLANDA	VERDE	11,76	11,43	12,20	11,11	11,11
USF JD PEABIRU	BEGE	22,22	21,43	21,88	22,86	22,86
USF JD PEABIRU	PINK	33,33	33,33	33,33	27,78	27,78
USF PQ MARAJOARA	VERMELHA	0,00	0,00	4,00	3,57	3,57
USF REAL PARK	SALMÃO	8,70	6,45	5,26	9,09	9,09
USF RUBIÃO JÚNIOR	LABRANJA	0,00	0,00	0,00	0,00	0,00
USF RUBIÃO JÚNIOR	PRATA	N.D.N	N.D.N	N.D.N	N.D.N	N.D.N
USF RUBIÃO JÚNIOR	VIOLETA CAIMÃ	15,38	15,15	17,65	17,95	17,95
USF SANTA ELISA	ROSA	13,95	15,22	15,69	19,30	19,30
USF SANTA MARIA	MARSALA	10,64	9,62	10,53	10,17	10,17
USF VITORIANA	BRANCA	6,06	7,89	7,89	10,26	10,26
PROPORÇÃO TOTAL DE GRAVIDEZ NA ADOLESCENCIA		13,30	13,27	13,30	14,19	14,19
CUMPRIMENTO GERAL DA META						
% EQUIPES QUE ATINGIRAM A META		SIM	SIM	SIM	SIM	SIM
CUMPRIU META		EM ANDAMENTO				

INDICADOR 17 - PROPORÇÃO DE GRAVIDEZ NA ADOLESCÊNCIA ENTRE AS FAIXAS ETÁRIAS DE 10 A 19 ANOS

COMPETÊNCIA: DEZEMBRO DE 2022

Unidade de Saúde - CNES	Unidade	Equipe	Número de Nascidos Vivos de mães residentes no mesmo local e período	Número de Nascidos Vivos de mães adolescentes de 10 a 19 anos residentes em determinado local e período	PROPORÇÃO DE GRAVIDEZ NA ADOLESCÊNCIA ENTRE AS FAIXAS ETÁRIAS DE 10 A 19 ANOS	META ANUAL: Reduzir o Número de gravidez não planejada na adolescência entre as faixas etárias de 10 a 19 anos. Meta anual: 14,73%	DADO ANUAL
262323	USF CAIMÁ	CORAL	21	4	19,05		
3004384	USF CÉSAR NETO	AMARELA	1	0	N.D.N		
6990193	USF COHAB IV	CARAMELO	27	6	22,22		
6990193	USF COHAB IV	PURPURA	34	7	20,59		
7501633	USF COMERCÍARIOS	ANIL	25	0	0,00		
7501633	USF COMERCÍARIOS	LILÁS	12	3	25,00		
3003329	USF JD AEROPORTO	AZUL	60	8	13,33		
3003329	USF JD AEROPORTO	ROXA	27	3	11,11		
3003299	USF JD IOLANDA	TERRACOTA	18	6	33,33		
3003299	USF JD IOLANDA	VERDE	45	5	11,11		
3956156	USF JD PEABIRU	BEGE	35	8	22,86		
3956156	USF JD PEABIRU	PINK	18	5	27,78		
3004382	USF PQ MARAJOARA	VERMELHA	28	1	3,57		
6644684	USF REAL PARK	SALMÃO	44	4	9,09		
3004406	USF RUBIÃO JÚNIOR	LARANJA	13	0	0,00		
3004406	USF RUBIÃO JÚNIOR	PRATA	25	1	N.D.N		
3004406	USF RUBIÃO JÚNIOR	VIOLETA CAIMÁ	39	7	17,95		
3003310	USF SANTA ELISA	ROSA	57	11	19,30		
6868339	USF SANTA MARIA	MARSALA	59	6	10,17		
3004414	USF VITORIANA	BRANCA	39	4	10,26		
	TOTAL		627	89			

Número de nascidos vivos de mães adolescentes de 10 a 19 anos residentes em determinado local e período X100

Número de nascidos vivos de mães residentes no mesmo local e período

Indicador 18

Taxa de Mortalidade Infantil



Secretaria Municipal de Saúde
 Rua Major Motheus, 07- Vila dos Lavradores - CEP. 18.609-083
 Fone: Atendimento ao público (14) 3811 1100/ E-mail: saude@botucatu.sp.gov.br

Taxa de Mortalidade Infantil - Ano 2022

Indicador 18- Óbito Inf 12,75/1000

NOME UNIDADE	NOME EQUIPE	set/22	out/22	nov/22	dez/22	Q3
USF CAIMÃ	CORAL	0,00	0,00	0,00	0,00	0,00
USF CÉSAR NETO	AMARELA	0,00	0,00	0,00	0,00	0,00
USF COHAB IV	CARAMELO	0,00	0,00	0,00	0,00	0,00
USF COHAB IV	PURPURA	0,00	0,00	0,00	0,00	0,00
USF COMERCÍARIOS	ANIL	0,00	0,00	0,00	0,00	0,00
USF COMERCÍARIOS	LILÁS	0,00	0,00	0,00	0,00	0,00
USF JD AEROPORTO	AZUL	0,00	0,00	0,00	0,00	0,00
USF JD AEROPORTO	ROXA	0,00	0,00	0,00	0,00	0,00
USF JD IOLANDA	TERRACOTA	0,00	0,00	0,00	0,00	0,00
USF JD IOLANDA	VERDE	29,41	28,57	24,39	22,22	22,22
USF JD PEABIRU	BEGE	37,04	35,71	31,25	28,57	28,57
USF JD PEABIRU	PINK	83,33	83,33	83,33	55,56	55,56
USF PQ MARAUJARA	VERMELHA	0,00	0,00	0,00	0,00	0,00
USF REAL PARK	SALMÃO	86,96	64,52	52,63	45,45	45,45
USF RUBIÃO JÚNIOR	LARANJA	0,00	0,00	0,00	0,00	0,00
USF RUBIÃO JÚNIOR	PRATA	50,00	45,45	45,45	40,00	40,00
USF RUBIÃO JÚNIOR	VIOLETA CAIMÃ	0,00	0,00	0,00	0,00	0,00
USF SANTA ELISA	ROSA	23,26	21,74	19,61	17,54	17,54
USF SANTA MARIA	MARSALA	0,00	0,00	0,00	16,95	16,95
USF VITORIANA	BRANCA	0,00	0,00	0,00	0,00	0,00
% EQUIPES QUE CUMPRIRAM A META						
RESULTADO PARCIAL - TAXA MORTALIDADE INFANTIL		15,52	13,86	12,41	12,75	12,75
CUMPRIMENTO GERAL DA META		NÃO	NÃO	SIM	SIM	SIM
CUMPRIU META		EM ANDAMENTO				

OBSERVAÇÃO: DADOS ACUMULADOS



INDICADOR 18 - TAXA DE MORTALIDADE INFANTIL
COMPETÊNCIA: DEZEMBRO DE 2022 - DADOS ACUMULADOS

Unidade de Saúde - CNES	Unidade	EQUIPE	Numero de óbitos de residentes com menos de 1 ano de idade	CID (Classificação Internacional de Doenças)	Classificação de Malha	Numero de Nascidos Vivos de mães residentes no mesmo local e período - Dados Acumulados	Taxa de Mortalidade Infantil	ATINGIU (SIM/NAO)	
262323	USF CAIMÃ	CORAL	0			21	0,00		
3004384	USF CÉSAR NETO	AMARELA	0			1	0,00		
6990193	USF COHAB IV	CARAMELO	0			27	0,00		
6990194	USF COHAB IV	PURPURA	0			34	0,00		
7501633	USF COMERCÍARIOS	ANIL	0			25	0,00		
7501634	USF COMERCÍARIOS	LILÁS	0			12	0,00		
3003329	USF JD AEROPORTO	AZUL	0			60	0,00		
3003330	USF JD AEROPORTO	ROXA	0			27	0,00		
3003299	USF JD IOLANDA	TERRACOTA	0			18	0,00		
3003299	USF JD IOLANDA	VERDE	1	Q 79.0	NÃO EVITÁVEL	45	22,22		
3958156	USF JD PEABIRU	BEGE	1	P07.2	EVITÁVEL	35	28,57		
3958157	USF JD PEABIRU	PINK	1	P01.2	EVITÁVEL	18	55,56		
3004392	USF PO MARAJOARA	VERMELHA	0			28	0,00		
6644694	USF REAL PARK	SALMÃO	2	P0.00 Q24.8	EVITÁVEL NÃO EVITÁVEL	44	45,45	DADO ANUAL	
3004406	USF RUBIÃO JÚNIOR	LARANJA	0			13	0,00		
3004407	USF RUBIÃO JÚNIOR	PRATA	1	P01.1	EVITÁVEL	25	40,00		
3004408	USF RUBIÃO JÚNIOR	VIOLETA CAIMÃ	0			39	0,00		
3003310	USF SANTA ELISA	ROSSA	1	J21.9	EVITÁVEL	57	17,54		
6868339	USF SANTA MARIA	MARSALA	1	Q00.0	NÃO EVITÁVEL	59	16,95		
3004414	USF VITORIANA	BRANCA	0			39	0,00		
TOTAL GERAL							627	12,75	
% EQUIPES QUE CUMPRIRAM A META									
RESULTADO PARCIAL									
CUMPRIU META NO GERAL									
								12,75	EM ANDAMENTO

PROCESSAMENTO DE DADOS EM ANDAMENTO

QUALIFICAÇÃO EVITÁVEL NÃO EVITÁVEL JÁ INFORMADA EM DOCUMENTO ANTERIOR

Taxa de Mortalidade Infantil = (número de óbitos de residentes com menos de 1 ano de idade / número de nascidos vivos de mães residentes) * 1.000.

Indicador 19

Taxa de Mortalidade Materna



PREFEITURA
BOTUCATU

TRANSPARÊNCIA, URGÊNCIA E TRABALHO

Secretaria Municipal de Saúde

Rua Major Mathews, 07- Vila dos Loureiros- CEP- 18.609-083

Fone: Atendimento ao público (14) 3811 1100/ E-mail: smde@botucatu.sp.gov.br

Taxa de mortalidade materna	indicador 19 - mortal matern - MÁXIMO 1						
	NOME UNIDADE	set/22	out/22	nov/22	dez/22	Q3	
	USF CÉSAR NETO	0	0	0	0	0	0
	USF COHAB IV	0	0	0	0	0	0
	USF COMERCÍARIOS	0	0	0	0	0	0
	USF IOLANDA	0	0	0	0	0	0
	USF PEABIRU	0	0	0	0	0	0
	USF JD. AEROPORTO	0	0	0	0	0	0
	USF PQ. MARAJOARA	0	0	0	0	0	0
	USF REAL PARK	0	0	0	0	0	0
	USF RUBIÃO JÚNIOR	0	0	0	0	0	0
	USF SANTA ELISA	0	0	0	0	0	0
	USF SANTA MARIA	0	0	0	0	0	0
	USF VITORIANA	0	0	0	0	0	0
	% UNIDADES QUE ATINGIRAM A META	100%	100%	100%	100%	100%	100%
	Cumpriu meta	SIM	SIM	SIM	SIM	SIM	SIM

INDICADOR 19 - TAXA DE MORTALIDADE MATERNA
COMPETÊNCIA: DEZEMBRO DE 2022 - DADOS ACUMULADOS

Unidade de Saúde - CNES	Unidade	Número de óbitos maternos (ocorridos após o término da gravidez referente a causas ligadas ao parto, puerpério e a gravidez) em determinado período e local de residência	META ANUAL: MÁXIMO 1	ATINGIU (SIM/NÃO)
3004384	USF CÉSAR NETO	0		
6990193	USF COHAB IV	0		
7501633	USF COMERCÍARIOS	0		
3003329	USF JD AEROPORTO	0		
3003299	USF JD IOLANDA	0		
3956156	USF JD PEABIRU	0		
3004392	USF PQ MARA-JOARA	0		
6644694	USF REAL PARK	0		
3004406	USF RUBIÃO JÚNIOR	0		
3003310	USF SANTA ELISA	0		
6868339	USF SANTA MARIA	0		
3004414	USF VITORIANA	0		
TOTAL		0		SIM

INDICADOR ANUAL

Indicador 20

Cobertura de acompanhamento das
condicionalidades de saúde do Programa
Bolsa Família



Secretaria Municipal de Saúde
 Rua Major Mathcus, 07 - Vila dos Lovadores - CEP. 18.609-083
 Fone: Atendimento ao público (14) 3811 1100 / E-mail: sau@botucatu.sp.gov.br

Cobertura Bolsa Família	Indicador 20 - bolsa família - semestral			
	set/22	out/22	nov/22	dez/22
NOME UNIDADE				Q3
USF CÉSAR NETO				
USF COHAB IV				
USF COMERCÍARIOS				
USF IOLANDA				
USF PEABIRU				
USF JD. AEROPORTO				
USF PQ. MARAJOARA				
USF REAL PARK				
USF RUBIÃO JÚNIOR				
USF SANTA ELISA				
USF SANTA MARIA				
USF VITORIANA				
% UNIDADES QUE ATINGIRAM A META				
Cumpriu meta				

Não se aplica, pois o indicador é semestral



ASSOCIAÇÃO BENEFICENTE DE PIRANGI
O.S.S ORGANIZAÇÃO SOCIAL DE SAÚDE PIRANGI
Avenida Deputado Dante Delmanto, N.º 2.227 –
Fone/Fax: (14) 3440-1400 – Botucatu – SP
e-mail: hbpirangi@gmail.com

O.S.S. PIRANGI

INDICADOR 20: COBERTURA DE ACOMPANHAMENTO DAS CONDICIONALIDADES DE SAÚDE DO PROGRAMA BOLSA FAMÍLIA

VIGÊNCIA: 2º SEMESTRE DE 2022

Unidade	Qtd. beneficiários a serem acompanhados	Qtd. beneficiários acompanhados	Perc. cobertura de beneficiários acompanhados (%)	Atingu a Meta SIM/NÃO) (META= 80% COBERTURA	Qtd. criança a ser acompanhada	Qtd. criança acompanhada	Perc. cobertura do acomp. de crianças (%)	Qtd. criança com vac. em dia	Perc. crianças com vac. em dia (%)	Qtd. criança com dados nutricionais	Perc. crianças com dados nutricionais (%)	Qtd. gestantes estimadas	Qtd. gestantes localizadas	Perc. de cobertura de gestantes localizadas (%)	Qtd. gestantes pré-natal em dia	Perc. gestantes com pré em dia (%)	Qtd. gestantes com dados nutric.	Perc. gestantes com dados nutric. (%)
USF CAIMA	329	258	78,42%	NÃO	123	69	56,10%	69	100%	69	100%	96	13	13,54%	13	100%	6	46,15%
USF CESAR NETO	33	30	90,91%	SIM	12	11	91,67%	11	100%	11	100%	96	0	0%	0	0%	0	0%
USF COHAB IV	602	524	87,04%	SIM	226	182	80,53%	182	100%	182	100%	96	20	20,83%	20	100%	11	55%
USF COMERCIARIOS	202	180	89,11%	SIM	74	58	78,38%	58	100%	58	100%	96	8	8,33%	8	100%	5	62,50%
USF JARDIM AEROPORTO	405	404	99,75%	SIM	144	143	99,31%	143	100%	143	100%	96	18	18,75%	18	100%	11	61,11%
USF JARDIM IOLANDA	485	458	94,43%	SIM	182	166	91,21%	166	100%	166	100%	96	21	21,88%	21	100%	18	85,71%
USF JARDIM PEABIRU	484	466	96,28%	SIM	182	166	91,21%	166	100%	165	99,40%	96	10	10,42%	10	100%	6	60%
USF PARQUE MARAUJOARA	250	219	87,60%	SIM	88	72	81,82%	72	100%	72	100%	96	12	12,50%	12	100%	3	25%
USF REAL PARK	212	190	89,62%	SIM	83	71	85,54%	71	100%	71	100%	96	6	6,25%	6	100%	5	83,33%
USF RUBIAO JUNIOR	613	536	87,44%	SIM	224	176	78,57%	176	100%	175	99,43%	96	23	23,96%	23	100%	16	69,57%
USF SANTA ELISA	421	353	83,85%	SIM	167	117	70,06%	117	100%	117	100%	96	13	13,54%	13	100%	5	38,46%
USF SANTA MARIA	457	406	88,84%	SIM	162	127	78,40%	127	100%	127	100%	96	13	13,54%	13	100%	3	23,08%
USF VITORIANA	275	244	88,73%	SIM	112	94	83,93%	94	100%	94	100%	96	5	5,21%	5	100%	2	40%

Bolsa Família
MS/SAPS - Secretaria de Atenção Primária à Saúde
Vigência: 2a/2022
Tipo do relatório: Consolidado de cobertura das condicionalidades de saúde
Público visualizado: Geral

Indicador 21

Indicadores para o SAMU 192



Secretaria Municipal de Saúde

Rua Major Motheus, 07 - Vila dos Lavradores - CEP. 18.609-083

Fone: Atendimento ao público (14) 3811 1100/ E-mail: saudef@botucatu.sp.gov.br

SAMU 192	indicador 21 -SAMU - 192				Q3
	set/22	out/22	nov/22	dez/22	
Tempo de resposta	10	10	10	11	10
Nº de atendimentos	4312	4761	4186	4529	4447
Atingiu a meta	SIM	SIM	SIM	SIM	SIM

Indicador 22

Indicadores para o CAPS I (Centro de
Atenção Psicossocial Tipo I)



Secretaria Municipal de Saúde

Rua Major Mathews, 07 - Vila dos Lavradores - CEP 18.609-083

Fone: Atendimento ao público (14) 3811 1100/ E-mail: saude@botucatu.sp.gov.br

indicador 22 - CAPS

Centro de Atenção Psicossocial

	set/22	out/22	nov/22	dez/22	Q3
Total de atendimentos	1140	919	978	678	928,75
Usuários ativos	330	330	330	330	330
Casos novos	0	0	0	0	0
Atingiu a meta	SIM	SIM	SIM	SIM	SIM



Organização Social de Saúde
O.S.S. PIRANGI

CAPSI I

ESPAÇO SAÚDE PROF^a CECILIA MAGALDI
RUA VELHO CARDOSO, 338 – CENTRO, BOTUCATU/SP; CEP:18600-280
Telefone: (14) 3811-1605/99885-2018



INDICADORES CAPS I 2022

INDICADORES	JULHO	AGOSTO	SETEMBRO	OUTUBRO	NOVEMBRO	DEZEMBRO
Atendimento individual	236	319	313	206	250	187
Atendimento em grupos	197	232	199	183	193	95
Atendimento em oficina terapêutica	0	0	0	11	10	9
Visitas domiciliares	24	26	14	19	5	19
Atendimento à família	12	10	6	8	5	5
Atividades comunitárias	0	0	0	0	0	0
Atendimento em situações de crise	20	64	22	34	40	39
Usuários matriculados	2851					
Usuários ativos	330					
Casos novos/Recuperados	11					
Atendimento Médico psiquiatra	87	125	122	57	94	99
Atendimento Psicologia	138	146	173	132	149	79
Atendimento Terapia ocupacional	120	193	144	134	124	69
Atendimento Assistência Social	47	92	60	51	54	36
Atendimento Enfermagem	87	103	98	79	67	54
Atendimento Técnica de Enfermagem	456	196	204	72	133	124
Atendimento Artesã	56	41	11	39	27	26
Altas por transferência para outro serviço	6	19	13	19	22	26
Altas por melhora clínica	4	4	10	10	6	5
Altas por abandono	13	8	18	24	14	18
Altas a pedido	3	1	2	3	3	4
Educação Continuada	12	16	16	14	15	15



O.S.S. PIRANGI



CAPSI

ESPAÇO SAÚDE PROF^a CECILIA MAGALDI

AVENIDA SANTANA, 323 – CENTRO, BOTUCATU/SP; CEP:18600-020

Telefone: (14) 3811-1605/99885-2018

INDICADORES CAPS I | 2022

INDICADORES	JANEIRO	FEVEREIRO	MARÇO	ABRIL	MAIO	JUNHO
Atendimento individual	221	203	243	206	210	255
Atendimento em grupos	125	144	179	162	200	199
Atendimento em oficina terapêutica	0	0	0	20	0	0
Visitas domiciliares	32	0	22	52	31	24
Atendimento à família	12	5	19	05	12	13
Atividades comunitárias	0	0	0	410	0	0
Atendimento em situações de crise	28	26	49	41	41	28
Usuários matriculados	2814					
Usuários ativos	332					
Casos novos/Recuperados	17	24	18	13	12	11
Atendimento médico psiquiatra	104	114	131	100	81	114
Atendimento Psicologia	119	71	138	143	175	190
Atendimento Terapia ocupacional	110	120	99	135	137	94
Atendimento Assistência Social	53	22	56	35	47	54
Atendimento enfermagem	49	45	76	18	63	87
Atendimento técnica de enfermagem	268	383	492	422	210	505
Altas por transferência para outro serviço	6	18	12	21	26	9
Altas por melhora clínica	0	2	6	8	5	5
Altas por abandono	20	18	31	31	46	23
Altas a pedido	1	4	10	3	13(2 óbitos)	6 (1ÓBITO)
Educação Continuada	0	12	13	13	10	13

Indicador 23

Serviço de Residência Terapêutica
(SRT)

Indicador 24

CEREST

(Centro de Referência em Saúde do
Trabalhador)



Secretaria Municipal de Saúde

Rua Major Motheus, 07- Vila dos Lovradores CEP. 18.609-083

Fone: Atendimento ao público (14) 3811 1100/ E-mail: saudef@botucatu.sp.gov.br

indicador 24 - CEREST

Centro de Referência Saúde do
Trabalhador

	set/22	out/22	nov/22	dez/22	Q3
Enfermeiro - FÉRIAS SET/OUT	2	11	27	34	19
Psicólogo FÉRIAS NOV	0	39	3	21	16
Fisioterapeuta	23	19	17	25	21
Médico	89	79	56	65	72
TOTAL	114	148	103	145	128
Atingiu a meta	SIM	SIM	SIM	SIM	SIM

Indicador 25

Visitas domiciliares médicos, enfermeiros,
auxiliares e técnicos de enfermagem

Indicador 26

Atividades educativas em grupo
com a comunidade

Indicador 27

Cadastro do CNES do último
mês atualizado



PREFEITURA
BOTUCATU
TRANSPARENCIA ORÇAMENTAL E FISCAL

Secretaria Municipal de Saúde
Rua Major Mathews, 07, Vila dos Lavradores - CEP: 18.609-083
Fone: Atendimento ao Público (11) 3511 1100/ Email: smide@botucatu.sp.gov.br

CNES atualizado		indicador 27						
NOME UNIDADE	NOME EQUIPE	set/22	out/22	nov/22	dez/22	Q3		
USF CAIMÃ	CORAL	100	100	100	100	100,00		
USF CÉSAR NETO	AMARELA	100	100	100	100	100,00		
USF COHAB IV	CARAMELO - CACHOEIRINHA	100	100	100	100	100,00		
USF COHAB IV	PÚRPURA	100	100	100	100	100,00		
USF COMERCÍARIOS	ANIL	100	100	100	100	100,00		
USF COMERCÍARIOS	LILÁS	100	100	100	100	100,00		
USF IOLANDA	VERDE	100	100	100	100	100,00		
USF PEABIRU	BEGE	100	100	100	100	100,00		
USF PEABIRU	PINK	100	100	100	100	100,00		
USF JD. AEROPORTO	AZUL	100	100	100	100	100,00		
USF JD. AEROPORTO	ROXA	100	100	100	100	100,00		
USF PQ. MARAJOARA	VERMELHA	100	100	100	100	100,00		
USF REAL PARK	SALMÃO	100	100	100	100	100,00		
USF RUBIÃO JÚNIOR	LARANJA	100	100	100	100	100,00		
USF RUBIÃO JÚNIOR	PRATA	100	100	100	100	100,00		
USF RUBIÃO JÚNIOR	VIOLETA CAIMÃ	100	100	100	100	100,00		
USF SANTA ELISA	ROSA	100	100	100	100	100,00		
USF SANTA MARIA	IMARSALA	100	100	100	100	100,00		
USF VITORIANA	BRANCA	100	100	100	100	100,00		
% EQUIPES QUE ATINGIRAM A META		100,00	100,00	100,00	100,00	100,00	SIM	
Cumpriu meta		SIM	SIM	SIM	SIM	SIM	SIM	